



Onderwijsregio Midden-Brabant

Samen voor het beste onderwijs

Kwantitatieve analyse

Bij het onderzoek naar de kwaliteit en het rendement van het collectieve zij-instroomtraject pabo in de Onderwijsregio Midden-Brabant

Evvy van Leeuwen

Februari 2026

Voorwoord

Deze rapportage bevat een kwantitatieve analyse van het collectieve zij-instroomtraject pabo in de Onderwijsregio Midden-Brabant.

In de analyse zijn uitsluitend deelnemers meegenomen die hebben deelgenomen aan het collectieve zij-instroomtraject pabo, dat bestaat uit een voortraject en Zij-instroom in Beroep opleiding (ZIB) binnen de Onderwijsregio Midden-Brabant. Zij-instromers die op een ander moment of onder andere voorwaarden zijn gestart bij een bestuur binnen de Onderwijsregio Midden-Brabant, zijn niet meegenomen. De cijfers hebben betrekking op de instroomjaren 2019 tot en met 2025.

De gepresenteerde resultaten geven een momentopname weer van de stand van zaken per december 2025. Voor recente instroomjaren geldt dat een deel van de deelnemers nog bezig is met het traject, waardoor sommige resultaten een tussenstand betreffen.



- **Resultaten collectieve zij-instromers**
 - Voortraject slide 4
 - ZiB-opleiding slide 5
 - Totale traject (voortraject en ZiB slide 6
 - Voortraject zij-instroom per bestuur slide 7
 - ZiB-opleiding per bestuur slide 8
 - Totale traject (voortraject en ZiB) per bestuur slide 9

- **Aantal collectieve zij-instromers**
 - Per bestuur slide 10

- **Rendement collectieve zij-instromers**
 - Collectieve voortraject slide 11
 - Collectieve ZiB – opleiding slide 12

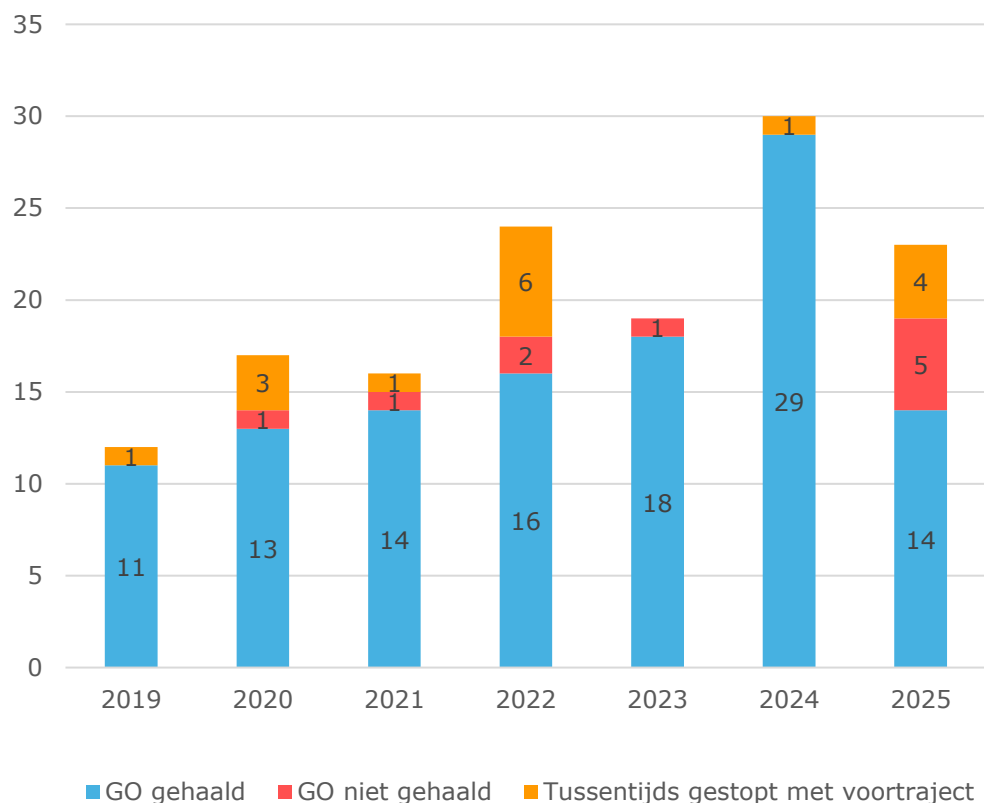
- **Rendement flexibele deeltijd pabo slide 13**

Inhoudsopgave



Resultaten collectieve voortraject

Aantal deelnemers aan het voortraject van de Onderwijsregio Midden-Brabant
Per status en instroomjaar



Conclusies

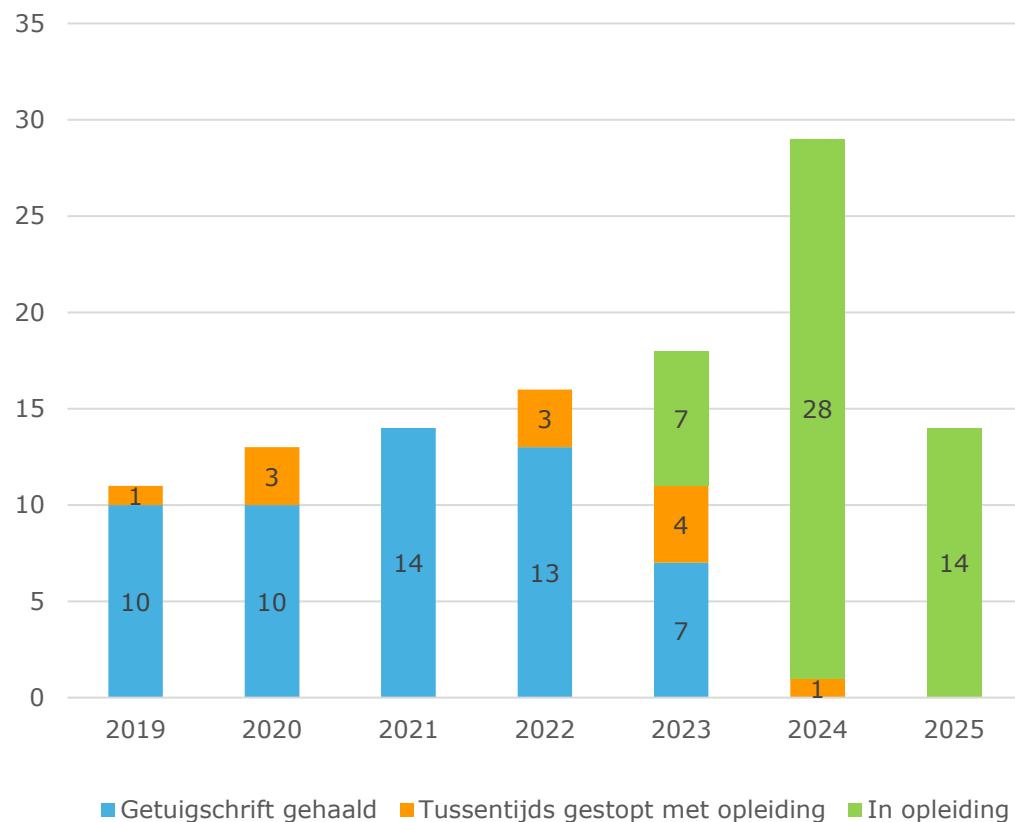
- In elk instroomjaar is het aantal deelnemers dat het GO behaalt duidelijk groter dan het aantal deelnemers dat uitvalt of het GO niet behaalt.
- 115 van de 141 deelnemers hebben het voortraject succesvol afgerond.
- In totaal behalen 26 deelnemers het GO niet of stoppen zij voortijdig. Deze uitval is verspreid over meerdere jaren en laat geen structureel of toenemend patroon zien.

Toelichting

- Een deelnemer rondt het voortraject succesvol af met het behalen van een geschiktheidsonderzoek (GO).

Resultaten collectieve ZiB-opleiding

Aantal deelnemers aan ZiB opleiding van collectieve zij-instroomtraject pabo in de Onderwijsregio Midden-Brabant
Per status en instroomjaar



Conclusies

- In elk instroomjaar tot en met 2023 is het aantal deelnemers dat het getuigschrift behaalt groter dan het aantal deelnemers dat tussentijds stopt met de opleiding.
- In instroomjaar 2021 hebben alle deelnemers de opleiding succesvol afgerond.
- Vergeleken met het voortraject is de totale uitval tijdens de opleiding lager (12 tegenover 26 deelnemers).

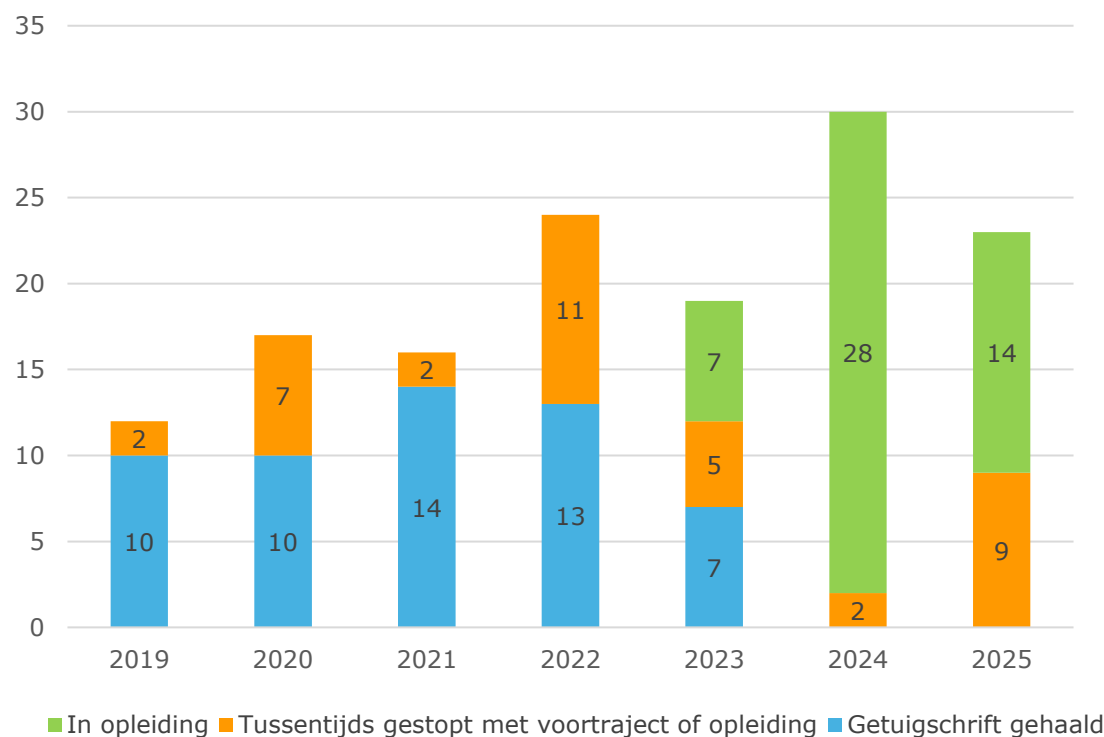
Toelichting

- De deelnemers uit de instroomjaren 2023, 2024 en 2025 zijn grotendeels nog bezig met de opleiding, waardoor de cijfers in deze instroomjaren nog niet definitief zijn.
- Het getuigschrift is een officieel document dat aantoont dat een zij-instromer voldoet aan de bekwaamheidseisen voor het leraarschap in het primair en gespecialiseerd onderwijs.

Resultaten totale collectieve zij-instroomtraject

Aantal deelnemers aan het collectieve zij-instroomtraject pabo in de Onderwijsregio Midden-Brabant

Voortraject en ZIB opleiding, per status en instroomjaar



Conclusies

- Het aantal zij-instromers dat jaarlijks start aan het collectieve zij-instroomtraject fluctueert tussen de 12 en 30. Deze schommeling is enerzijds toe te schrijven aan het aantal plaatsen dat door de besturen beschikbaar is gesteld, anderzijds aan het aantal geschikte kandidaten dat geselecteerd wordt.
- Tot nu toe hebben 54 deelnemers het collectieve zij-instroomtraject afgerond en het getuigschrift behaald.
- In elk jaar zien we dat een deel van de deelnemers voortijdig stopt. Er is niet echt een stijgende of dalende lijn.

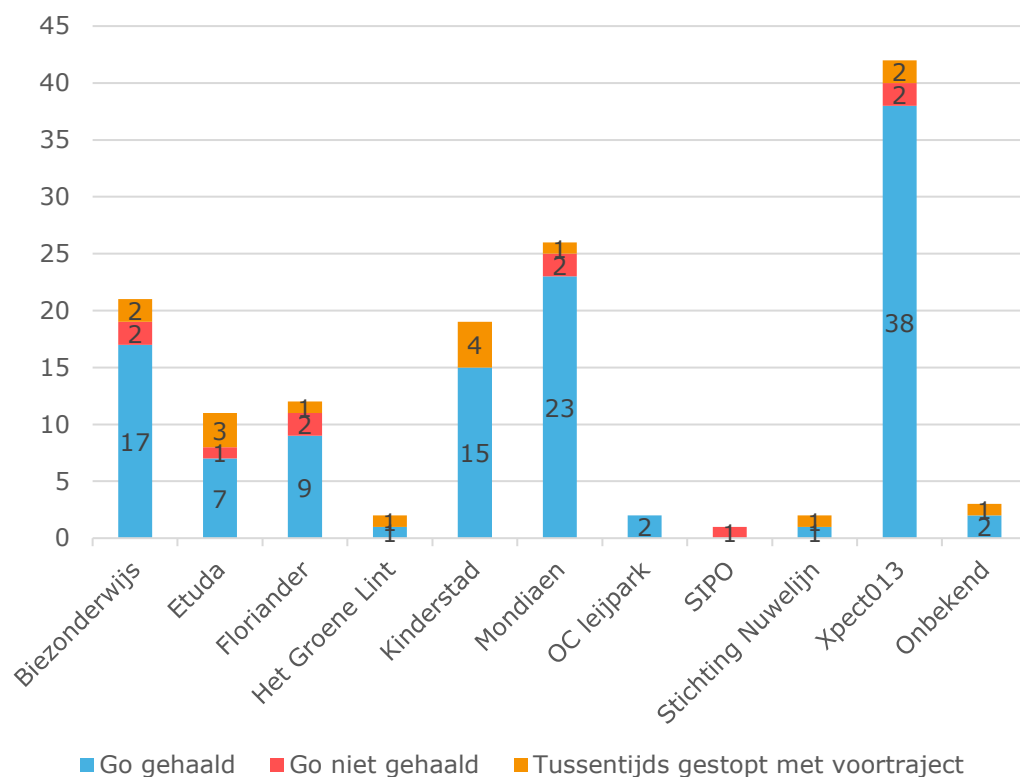
Toelichting

- De deelnemers uit de instroomjaren 2023, 2024 en 2025 zijn grotendeels nog bezig met de opleiding, waardoor de cijfers in deze instroomjaren nog niet definitief zijn.

Resultaten voortraject per bestuur

Aantal deelnemers aan het voortraject van het collectieve zij-instroomtraject pabo in de Onderwijsregio Midden-Brabant per bestuur

Per status, instroomjaar 2019-2025



Conclusies

- Bij de meeste besturen behaalt het grootste deel van de deelnemers het geschiktheidsonderzoek (GO).
- Bij grotere besturen (met meer dan tien zij-instromers) ligt de uitval op een vergelijkbaar niveau, drie tot vier deelnemers per bestuur.

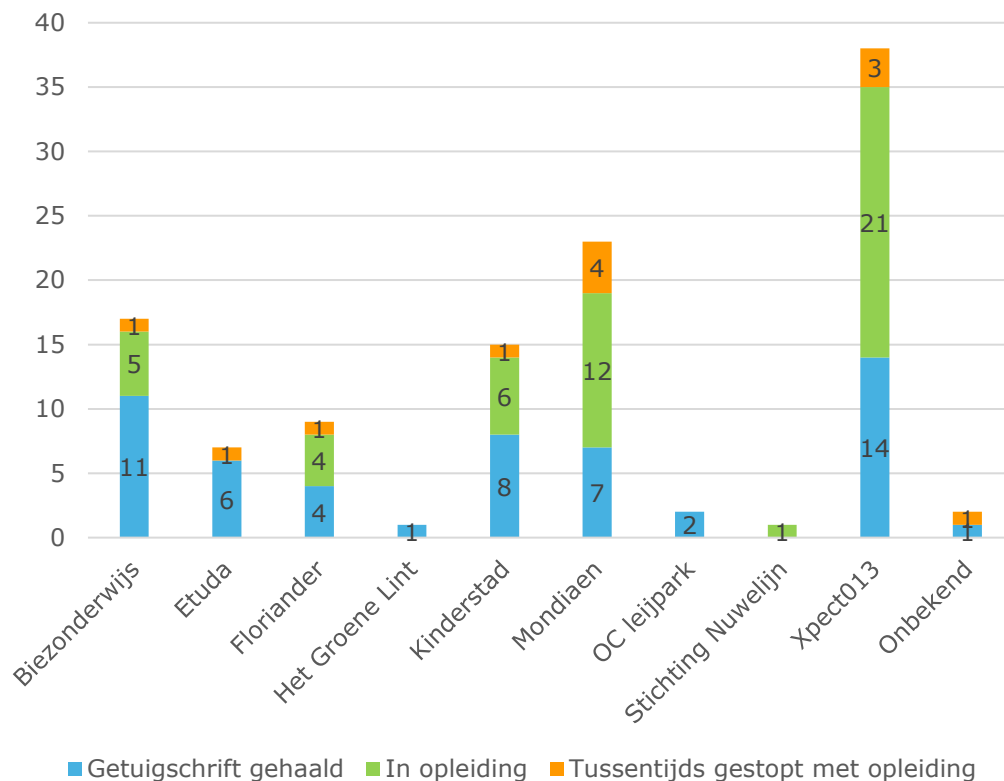
Toelichting

- De grafiek toont het aantal deelnemers aan het voortraject voor alle instroomjaren samen (2019 tot en met 2025) per bestuur.
- Bij besturen met weinig deelnemers zijn de aantallen uitvallers lastig te vergelijken.

Resultaten ZiB-opleiding per bestuur

Aantal deelnemers aan de opleiding binnen het collectieve zij-instroomtraject pabo in de Onderwijsregio Midden-Brabant per bestuur

Per status, instroomjaar 2019-2025



Conclusies

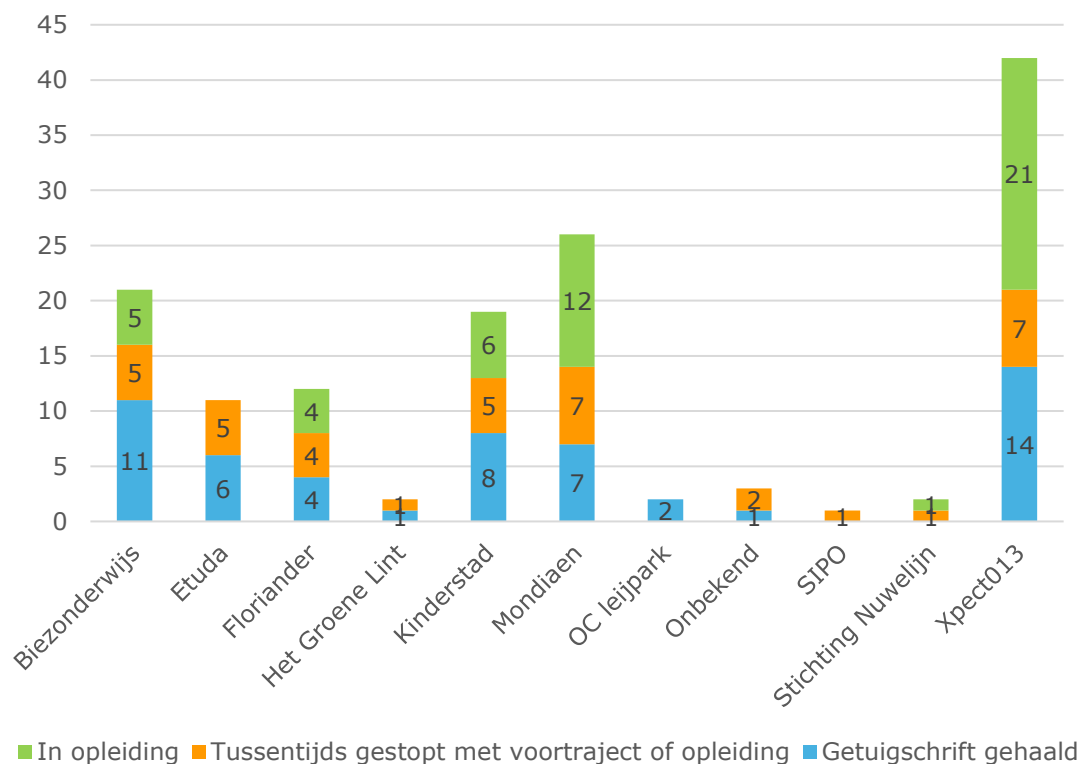
- Het aantal deelnemers aan de opleiding verschilt tussen de besturen.
- Bij meerdere besturen is een deel van de deelnemers nog in opleiding.
- De meeste uitval tijdens de opleiding is zichtbaar bij de twee besturen met de meeste zij-instromers.
- Bij kleinere besturen (met twee of minder zij-instromers) is geen uitval tijdens de opleiding zichtbaar.

Toelichting

- De grafiek toont het aantal deelnemers aan de opleiding voor alle instroomjaren samen (2019 tot en met 2025) per bestuur.

Resultaten totale zij-instroomtraject per bestuur

Aantal deelnemers aan het collectieve zij-instroomtraject pabo in de Onderwijsregio Midden-Brabant per bestuur
Voortraject en opleiding, per status, instroomjaar 2019-2025



Conclusies

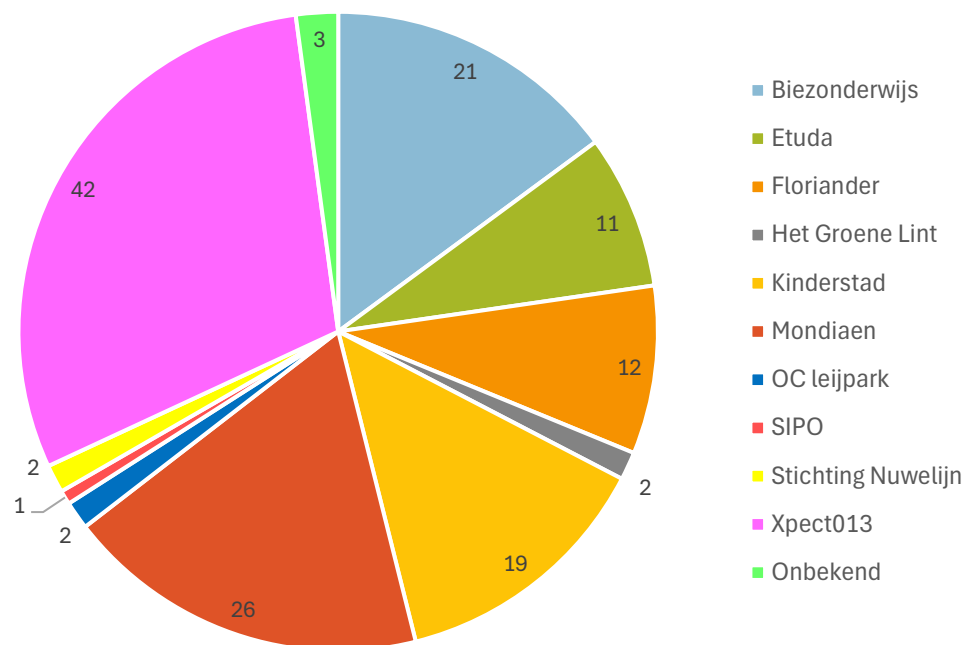
- Er zijn geen opvallende verschillen zichtbaar tussen besturen in de verdeling van deelnemers over de verschillende trajectfasen.
- Bij grotere besturen (met meer dan tien zij-instromers) ligt het aantal uitvallers tussen de vier en zeven, zonder uitschieters.
- Op basis van deze aantallen kunnen echter geen harde conclusies worden getrokken. De grafiek biedt vooral een beschrijvend overzicht.

Toelichting

- De grafiek toont het aantal deelnemers aan het collectieve zij-instroomtraject voor alle instroomjaren samen (2019 tot en met 2025) per bestuur.

Aantal collectieve zij-instromers per bestuur

Aantal collectieve zij-instromers per bestuur in de Onderwijsregio Midden-Brabant
Instroomjaar 2019-2025



Conclusies

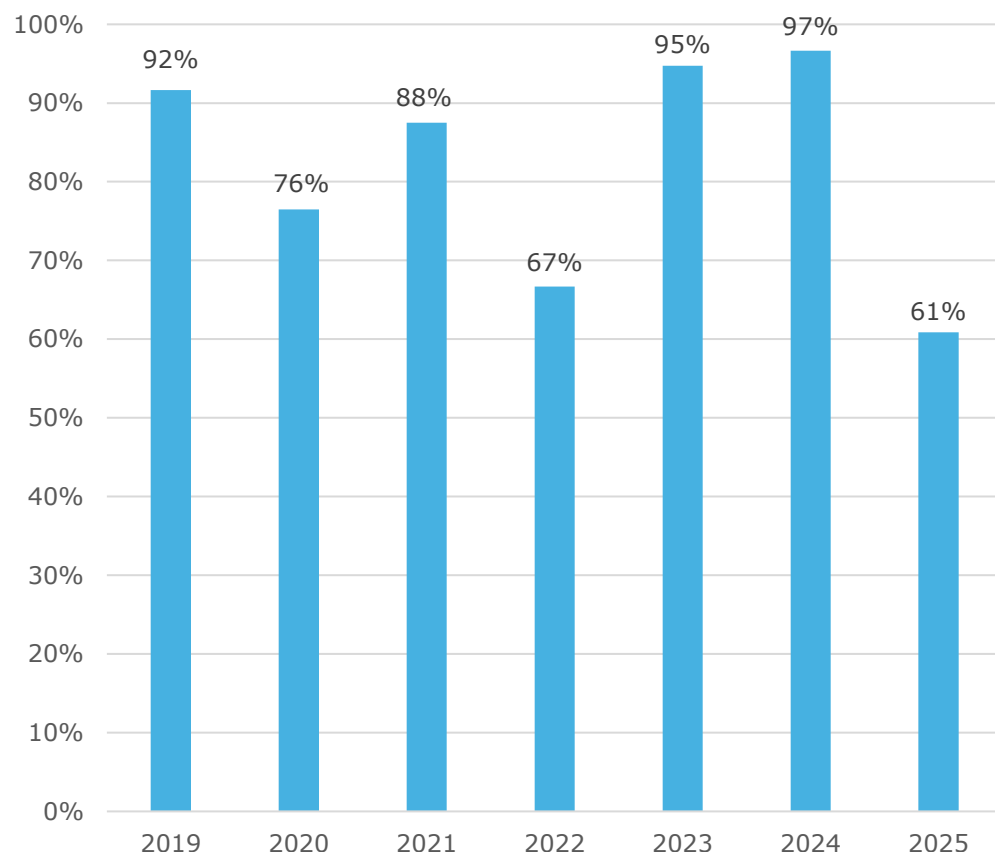
- De verdeling laat zien dat het aantal zij-instromers niet gelijkmatig over de besturen is verspreid.
- Vier besturen hebben het grootste aandeel zij-instromers: Xpect013 (42), Mondiaen (26), Biezonderwijs (21) en Kinderstad (19).

Toelichting

- In totaal zijn 141 zij-instromers gestart met het collectieve zij-instroomtraject in de instroomjaren 2019 tot 2025.
- Voor 3 zij-instromers die hebben deelgenomen aan het collectieve zij-instroomtraject is het bijbehorende bestuur niet bekend.

Rendement voortraject

Rendement voortraject van het collectieve zij-instroomtraject pabo in de Onderwijsregio Midden-Brabant
Per instroomjaar



Conclusies

- Het rendement van het voortraject verschilt per instroomjaar en is in 2022 en 2025 relatief lager.
- In zowel 2019, 2023 als 2024 ligt het rendement boven de 90%.

Toelichting

- $\text{Rendement} = (\text{Aantal deelnemers dat een GO heeft behaald}) / (\text{Totaal aantal deelnemers in het cohort}) \times 100\%$

Rendement ZIB-opleiding

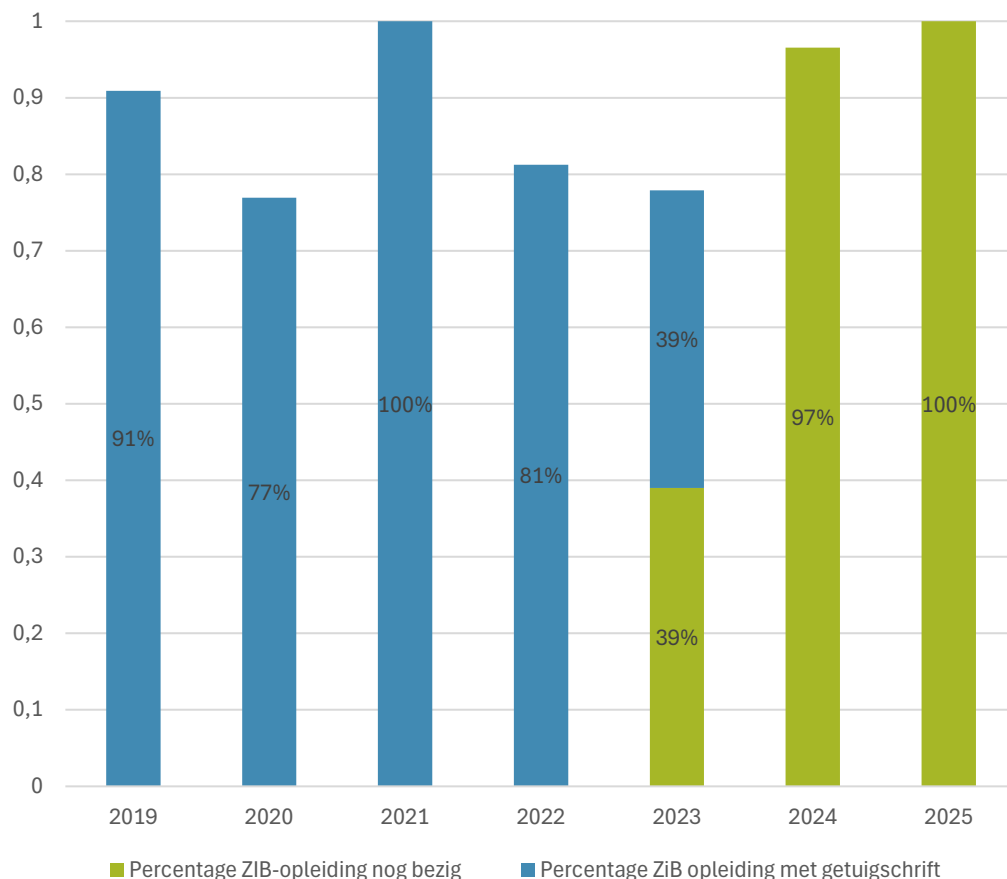
Conclusies

- Het rendement van de opleiding verschilt per instroomjaar. Er is geen duidelijke stijgende of dalende trend zichtbaar over de instroomjaren.
- In instroomjaar 2021 is het rendement het hoogst (100%), terwijl het laagste rendement zichtbaar is in 2020 (77%).

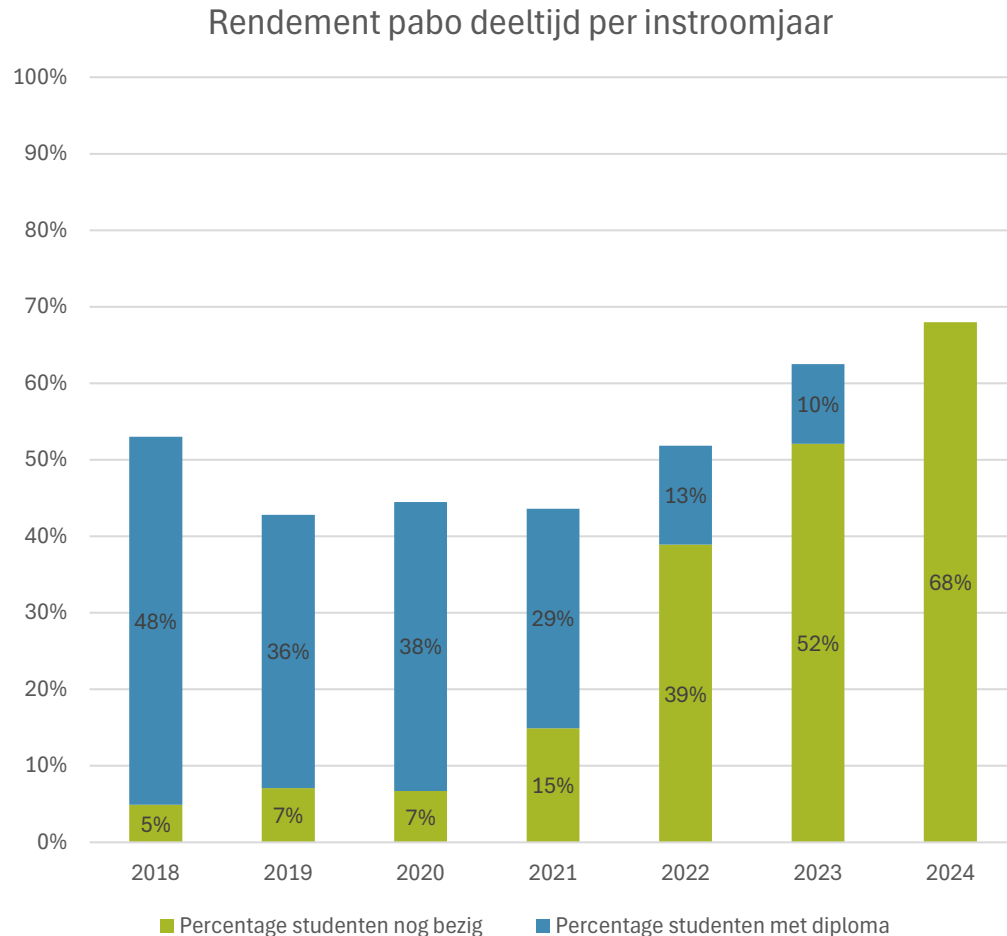
Toelichting

- Rendement = $(\text{Aantal deelnemers dat een getuigschrift ZIB heeft behaald}) / (\text{Totaal aantal deelnemers dat gestart is met de ZIB opleiding, in het cohort}) \times 100\%$
- Van instroomjaar 2023 is naast de 39% die al een getuigschrift heeft tevens 39% nog bezig met de opleiding. Het rendement in de grafiek is hier dus geen eindbeeld, maar een tussenstand.
- Voor de instroomjaren 2024 en 2025 zijn er tot nu toe geen afgeronde trajecten bekend; alle deelnemers zijn nog in opleiding.

Rendement ZIB-opleiding per instroomjaar



Rendement flexibele pabo deeltijd



Conclusies

- Het rendement van de flexibele pabo deeltijd verschilt per instroomjaar.
- Het rendement blijft tot nu toe in alle instroomjaren onder de 50%.

Toelichting

- Voor elk instroomjaar zijn er nog deelnemers bezig met de opleiding. Het rendement in de grafiek is hier dus geen eindbeeld, maar een tussenstand.
- Met rendement wordt op deze slide het percentage deelnemers bedoeld dat het pabo flexibele deeltijd diploma heeft behaald.